

TAPG-S



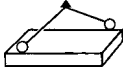
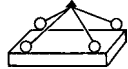
Anschlagpunkt zum Anschrauben
Attachment-point, bolt-on-type



Entsprechende Betriebs-/Montageanweisungen finden Sie im Internet auf www.jdt.de zum Download.

The corresponding operating-/assembly instructions can be found on www.jdt.de for download.



Anschlagart kind of attachment								
	Stück number of pieces	1	2	2	2	3 o. 4		
Neigungswinkel inclination angle	0°	0°	0°–45°	45°–60°	0°–45°	45°–60°		
Bezeichnung Code	Nenntragfähigkeit min WLL		Tragfähigkeit WLL*					
	t	t	t	t	t	t	t	t
TAPG-S/TAPG 3	3,15	4,75	9,5	4,25	3,15	6,3	4,75	
TAPG-S/TAPG 5	5,3	8,0	16,0	7,1	5,3	11,2	8,0	
TAPG-S/TAPG 8	8,0	12,0	24,0	11,2	8,0	16,0	12,0	

*gesamte Tragfähigkeit pro Anwendungsfall / total WLL per application

Bei unsymmetrischer Belastung sind die Tragfähigkeiten um 50% zu reduzieren.

In the case of asymmetric load limit is to be reduced by 50%.